
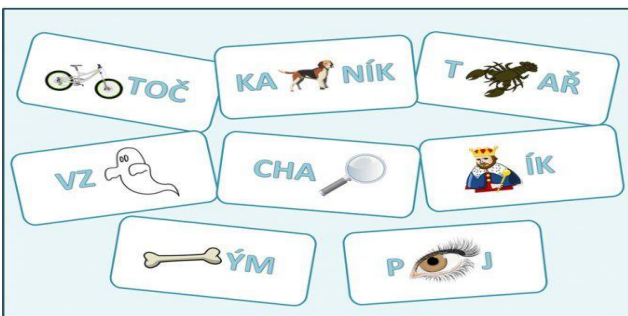



Domácí práce pro období 6. – 17. dubna 2020

ST I (2. ročník) – tř. učitelka Mgr. Petra Mlčáková (mlcakova@krestanka.cz)

<p>Český jazyk mlcakova@krestanka.cz</p>	<p>Čtení s porozuměním Význam slov, obsah vět a pojmů, vyjadřovací schopnosti Písmena a slova (diktát, opis, hranice slov na konci řádku) Individuální úkoly (pracovní listy) budou zaslány na Váš mail.</p>																
<p>Matematika mlcakova@krestanka.cz</p>	<p>Práce s penězi – jednoduché slovní úlohy Orientace na číselné ose Geometrické tvary Individuální úkoly (pracovní listy) budou zaslány na Váš mail.</p>																
<p>Prvouka mlcakova@krestanka.cz</p>	<p>Roční období (jaro) – byliny a dřeviny Přehled jarních květin a úkolů bude zaslán na mail.</p>																
<p>Výtvarná výchova mlcakova@krestanka.cz</p>	<p>Namaluj (vymodeluj, vybarvi, vystřihni) nějaký z velikonočních symbolů a vyzdob si svým výtvozem pokojíček</p>																
<p>Hudební výchova klimentova@krestanka.cz</p>	<p>Pracovní listy (v mailu) - notičky - obyčejnou tužkou doplň obloučky a noty - pastelkami vymaluj obrázky - přečti si básničky a tleskej do rytmu - zpívej si a tancuj</p>																
<p>Tělesná výchova mlcakova@krestanka.cz</p>	<p>Pohybové skladba – „Jak může, jak, plavat znak?“ Zacvič si a protáhni všechny svaly. https://www.youtube.com/watch?v=cnZlfPjZIs</p>																
<p>Pracovní výchova paclova@krestanka.cz</p>	<p>Výroba velikonoční dekorace, barvení vajíček, pletení pomlázky Domácí práce</p>																
<p>LgDp mlcakova@krestanka.cz</p>	<p>Slovní přesmyčka - Dokážeš vyluštit slova? Malá nápověda: <i>jsou to jména dětí ze třídy.</i> ADNEČEK, UKBA, ADN, MDOČA, REIK, APTRIK ERBEČKA, ANTÁLKA, EDINSKA, ISMONAK </p>																
<p>Dramatická výchova mlcakova@krestanka.cz</p>	<p>Vyluštíš rébus? Zkus také s pomocí nějaký vytvořit.</p> 																
<p>Matematická cv. mlcakova@krestanka.cz</p>	<p>Znáš sudoku? Zkus doplnit chybějící čísla do 4 tak, aby se v řádku ani ve sloupečku číslo neopakovalo. Druhý obrázek je úkol navíc pro bystré hlavičky.</p> <table border="1" data-bbox="510 1736 774 1993"> <tbody> <tr> <td></td> <td>3</td> <td>4</td> <td></td> </tr> <tr> <td>4</td> <td></td> <td></td> <td>2</td> </tr> <tr> <td>1</td> <td></td> <td></td> <td>3</td> </tr> <tr> <td></td> <td>2</td> <td>1</td> <td></td> </tr> </tbody> </table>  <p style="text-align: center;"><small>Sudoku 4x4, ID 336, Level 6</small></p>		3	4		4			2	1			3		2	1	
	3	4															
4			2														
1			3														
	2	1															