




Domácí práce pro období 6. – 17. dubna 2020

ST I (3. ročník) – tř. učitelka Mgr. Petra Mlčáková (mlcakova@krestanka.cz)

<p>Český jazyk mlcakova@krestanka.cz</p>	<p>Porozumění textu – tiché čtení Samohlásky, souhlásky Vyjmenovaná slova po B + slova příbuzná Pracovní listy budou zaslány na Váš e-mail!</p>																
<p>Anglický jazyk tetourova@krestanka.cz</p>	<p>Lekce EASTER: str. 3 a 4</p>																
<p>Matematika mlcakova@krestanka.cz</p>	<p>Práce s penězi, jednoduché slovní úlohy Manipulace s konkrétními předměty Pracovní listy budou zaslány na Váš e-mail!</p>																
<p>Prvouka mlcakova@krestanka.cz</p>	<p>Povolání, činnosti – pracovní list (e-mail) Suroviny a výrobky – výuková prezentace (e-mail)</p>																
<p>Výtvarná výchova mlcakova@krestanka.cz</p>	<p>Namaluj (vymodeluj, vybarvi, vystřihni) nějaký z velikonočních symbolů a vyzdob si svým výtvořem pokojíček.</p>																
<p>Hudební výchova klimentova@krestanka.cz</p>	<p>Pracovní listy (v mailu) - notičky - obyčejnou tužkou doplň obloučky a noty - pastelkami vymaluj obrázky - přečti si básničky a tleskej do rytmu - zpívej si a tancuj</p>																
<p>Tělesná výchova mlcakova@krestanka.cz</p>	<p>Pohybové skladba – „Jak může, jak, plavat znak?“ Zacvič si a protáhni všechny svaly. https://www.youtube.com/watch?v=cnZlfPjZIs</p>																
<p>Pracovní výchova paclova@krestanka.cz</p>	<p>Výroba velikonoční dekorace, barvení vajíček, pletení pomlázky Domácí práce</p>																
<p>LgDp mlcakova@krestanka.cz</p>	<p>Slovní přesmyčky - Dokážeš vyluštit slova? Malá nápověda: <i>jsou to jména dětí ze třídy</i>: <u>A</u>DNEČEK, <u>U</u>KBA, <u>A</u>DN, <u>M</u>DOČA, <u>R</u>EIK, <u>A</u>PTRIK <u>E</u>RBEČKA, <u>A</u>NTÁLKA, <u>E</u>DINSKA, <u>I</u>SMONAK </p>																
<p>Dramatická výchova mlcakova@krestanka.cz</p>	<p>Vyluštíš rébus? Zkus také s pomocí nějaký vytvořit.</p> 																
<p>Matematická cv. mlcakova@krestanka.cz</p>	<p>Znáš sudoku? Zkus doplnit chybějící čísla do 4 tak, aby se v řádku ani ve sloupečku číslo neopakovalo. Druhý obrázek je dobrovolný úkol navíc.</p> <table border="1" data-bbox="510 1713 790 1982"> <tr><td></td><td>3</td><td>4</td><td></td></tr> <tr><td>4</td><td></td><td></td><td>2</td></tr> <tr><td>1</td><td></td><td></td><td>3</td></tr> <tr><td></td><td>2</td><td>1</td><td></td></tr> </table>  <p style="text-align: right; font-size: small;">Sudoku 4x4, ID 336, Level 6</p>		3	4		4			2	1			3		2	1	
	3	4															
4			2														
1			3														
	2	1															